



Особый взгляд на воду

Души и смесители для ванной комнаты и кухни

Содержание

Что отличает Hansgrohe 4

Удовольствие под душем

Rainmaker® Select™	14
Решения для душевой	30
Различные типы струй	32
Ручные души	34
Душевые наборы	38
Верхние души	40
Showerpipe	44
Управление душами - внешний монтаж	48
Управление душами - скрытый монтаж	52

Смесители для ванной

Мир стилей	60
Стиль Avantgarde	62
Стиль Modern	66
Стиль Classic	74
Аксессуары	82

Смесители для кухни 84

Технологии

Select™	94
ComfortZone	96
EcoSmart	100
QuickClean	101
Другие технологии	102

Hansgrohe всегда выполняет обещания

Маленькая кнопка – для огромного удовольствия!



Уже более 100 лет компания Hansgrohe предлагает новые способы использования воды. И мы с удовольствием наблюдаем, как меняется облик ванной комнаты и кухни. То, что раньше было всего лишь функциональным помещением, превратилось в стильное пространство для жизни. Конечно, значительно изменились и требования к дизайну и функциональности. Будучи одним из лидеров сантехнической области, Hansgrohe в том числе влияет на развитие этой сферы. Сегодня уже сложно представить ванную комнату или кухню без технологии кнопочного

управления Select. А благодаря отмеченному многочисленными наградами душу Rainmaker Select компания установила новый стандарт красоты и качества душевой зоны. На следующих страницах вы познакомитесь с выдающимся дизайном, инновационными технологиями и непревзойденным качеством, которые могут превратить воду в настоящее волшебство.

Приятного чтения!

Всегда ваш,
Рихард Гроз



Насладитесь интерактивным знакомством с продукцией Hansgrohe – с помощью приложения Hansgrohe Showroom для iPad.
www.hansgrohe.ru/showroom-app

Наша цель – ДОВОЛЬНЫЕ КЛИЕНТЫ

Качество «Сделано Hansgrohe»



Все, что мы делаем, мы делаем ради создания совершенного продукта. Надежного, долговечного, привлекательного изделия, пользоваться которым будет приятно и удобно. Всей душой мы преданы своему делу: созданию, тестированию и производству новых изделий. В нашей штаб-квартире в Шварцвальде и на всех наших предприятиях.




ТРАДИЦИИ

Изделия Hansgrohe ценят во всем мире. Наши изделия – красивые, надежные и экологичные – результат нашего огромного опыта, накопленного за вековую историю компании. Именно поэтому клиенты доверяют нам и уверены, что сделали правильный выбор.

РАЗРАБОТКА

Наши инженеры создают не просто душ, они создают наслаждение. Мы постоянно разрабатываем новые типы струй и методы управления душем – это позволяет придать душевым процедурам больше комфорта и индивидуальности.



ИСПЫТАТЕЛЬНЫЙ ЦЕНТР

Наша главная цель – довольный клиент. А средство – безупречный, функциональный продукт. Бесконечные испытания и тестирования подтверждают, что наши смесители и души идеально подходят для ежедневного использования.



ПРОИЗВОДСТВО

Марка Hansgrohe является синонимом качества. Вы можете быть уверены: наши заводы по всему миру производят изделия, отвечающие высочайшим стандартам качества Hansgrohe.



КЛАССИЧЕСКИЕ ИЗДЕЛИЯ

Классическое изделие – это изделие высокого класса. Благодаря непревзойденному дизайну, функциональности и качеству вы можете наслаждаться продукцией долгие годы.



ДИЗАЙН

Для того, чтобы каждый день вы могли наслаждаться нашими изделиями, мы работаем в сотрудничестве с самыми известными дизайнерами. И нам очень приятно, что дизайн наших изделий ценят не только наши клиенты, но и год за годом отмечают жюри международных конкурсов по дизайну.

Кнопка упрощает нашу жизнь

Технология Select. Разработано Hansgrohe



В погоне за инновационными решениями мы вновь и вновь спрашиваем себя: как сделать нашу повседневную жизнь еще комфортнее? Ведь в ванной комнате и на кухне самое важное – простота использования. Мы нашли вдохновение в кнопке, которая так упростила современную жизнь. Мы создали свою кнопку, простую, как все гениальное. В 2009 году появился первый ручной душ, дополненный механической кнопкой переключения типов струй. С тех пор кнопка Select проникла в ванную комнату и на кухню, неся с собой новый уровень комфорта. В душевой зоне кнопка помогает управлять душами и типами струй, а в зоне умывания и на кухне – позволяет включать и выключать подачу воды в смесителях.



Кнопка Select делает повседневные процедуры комфортнее и проще

2011


Ручные и верхние души Raindance Select стали первыми изделиями, дополненными технологией Select



2012



2013



2013



2014



На кухне кнопка Select позволяет не прерывать рабочий процесс



Смесители и души Select показали, насколько изделия могут упростить нашу жизнь, и стали неотъемлемой частью повседневной культуры

2015



Красота повседневности

Дизайн Hansgrohe



Для нас дизайн – это не вопрос вкуса, это отношение ко всему, что мы делаем. Совместно с бюро Phoenix Design мы постоянно создаем новые и новые идеи, пока не находим оптимальное решение. Ведь дизайн и функциональность должны дополнять друг друга, если мы хотим создавать продукты высочайшего качества и задавать новые эстетические стандарты. Не случайно компания Hansgrohe занимает 10 место в рейтинге iF 2016, опережая остальных производителей из сантехнической области.



Вместе с Phoenix Design мы задаем новые стандарты красоты и функциональности. И огромную роль здесь играет любовь к деталям – с первого наброска и до заключительного этапа производства



Коллекция PuraVida неизменно покоряла жюри различных конкурсов в период с 2009 по 2011 годы



Talis Select S 100 – ведущий продукт в коллекции



Ручной душ Raindance Select E 120 с восхитительным кнопочным управлением появился в 2013

Водопад наград для Raindance Rainfall 240 Air 3jet – с 2007 по 2009



На конкурсе Focus Open 2014 серебряную награду завоевал кухонный смеситель Metris Select 320

Блестящий Rainmaker Select 460 3jet Showerpipe выиграл Gold iF Award в 2015 году

Познакомьтесь с миром комфорта

Наши проекты – лучшая реклама



Во всем мире проектировщики и инвесторы работают рука об руку с архитекторами и дизайнерами. При этом они всегда нуждаются в новых решениях, функциональных и внешне привлекательных. Это касается, в том числе, и оборудования для воды. Смесители и души из Шварцвальда – олицетворение дизайна и комфорта, где бы они ни применялись: в шикарных отелях или общественных зданиях, частных домах или королевских дворцах, элитных спортивных клубах или круизных лайнерах и роскошных яхтах. Еще много похожих примеров вы найдете на нашем сайте.

www.hansgrohe.ru/references



Лайнер Quantum of the Seas:
термостат для душа Ecostat® Comfort,
душевой набор Cromat® 100 Vario/Unica® C,
смеситель для раковины Metris® 110

Copyright: Meyer Werft/Photographer: Ingrid Fiebak-Kremer



Отель Mira Moon, Гонконг:
смеситель для раковины Metris® 260

Copyright: Mira Moon



Country Towers, Мерида:
смеситель для кухни Focus® 260,
смеситель на край ванны PuraVida®,
смеситель для раковины Metris® 110,
электронный смеситель PuraVida®
Copyright: Country Towers Mérida/Inmobilia Mexico



Отель Crowne Plaza Hotel, Брюгге:
излив на ванну Logis®, верхний душ Raindance®
260 Air 1jet, смеситель для раковины Logis® 100,
термостат ShowerSelect®
Copyright: Crowne Plaza Brugge/Photographer: Patrick Despriet



Stamford Residences, Сидней:
излив на ванну Focus®,
смеситель для раковины Focus® 100
Copyright: Stamford Residence at the Rocks Sydney



Отель derWaldfrieden naturparkhotel, Тодтнау:
смеситель для ванны PuraVida®, верхний душ
Raindance® Select S 240 2jet, термостат PuraVida®
Highflow, смеситель для раковины PuraVida® 110
Copyright: derWaldfrieden naturparkhotel



Sandton Skye, Йоханнесбург:
смеситель для кухни Focus® 260,
смеситель для раковины Talis® S,
верхний душ Raindance® S 150
Copyright: Sandton Skye/Photographer: Ben Bergh



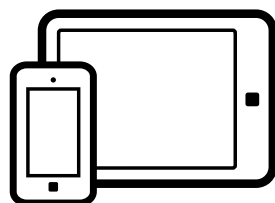
Небоскребы Alice Lane Towers, Южная Африка:
электронный смеситель Metris® S



Отель Hyatt Capital Gate, Абу-Даби:
верхний душ Raindance® S 240 Air
Copyright: abudhabi.capitalgate.hyatt.com

Знакомство с изделиями online

Мобильный Hansgrohe – интерактивный каталог



С широким ассортиментом продуктов Hansgrohe вы сможете сделать ванную комнату такой, как вам хочется. Для этого существует несколько онлайн-приложений, которые содержат максимум полезной информации. Благодаря приложениям Hansgrohe входит в ваш дом!



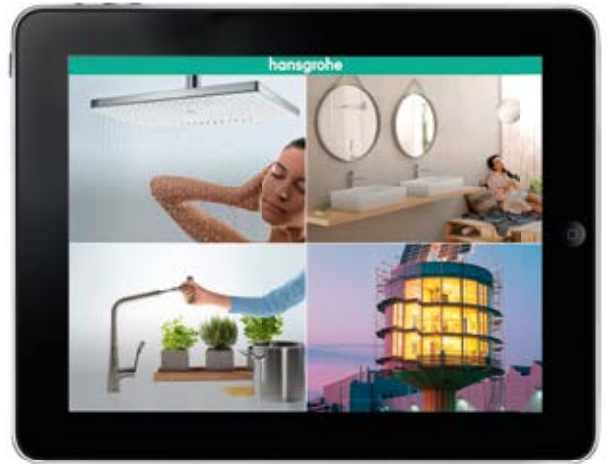
Познакомиться с продукцией Hansgrohe можно в интерактивном режиме – с помощью вашего смартфона или iPad

Hansgrohe Showroom

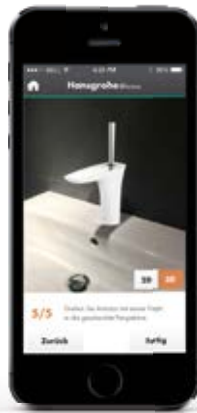
Приложение Hansgrohe Showroom позволяет познакомиться с нашими душами и смесителями в интерактивном режиме. Например, вы можете узнать, как изделие Hansgrohe будет смотреться в вашем доме. Для этого нужно сфотографировать вашу ванную комнату или кухню и выбрать изделие Hansgrohe – оно появится на фотографии интерьера. И если вам понравится результат, приложение подскажет, где найти ближайший магазин или салон с продукцией Hansgrohe.

Что предлагает интерактивный каталог?

- Приложение позволит представить, как будет выглядеть тот или иной продукт в вашей ванной комнате
- Видеоролики о технологиях и типах струй
- Список «Избранное» для ваших любимых изделий Hansgrohe
- Поиск ближайшего магазина



<http://itunes.com/app/hansgrohe-showroom>



Hansgrohe@home

Поскольку ваша ванная не может прийти к Hansgrohe, то Hansgrohe ничего не остается, как прийти к вам: приложение Hansgrohe@home – самый легкий способ познакомиться с новинками и примерить их к конкретной ванной комнате. Просто сфотографируйте вашу ванную комнату, пальцем обведите смеситель или душ и замените его продуктом Hansgrohe. Вы сразу увидите результат на экране. Функция поиска ближайшего магазина подскажет вам нужный адрес. Ссылки на приложения для iPhone, iPad и смартфонов с платформой android доступны на iTunes или Google Play.



www.hansgrohe.ru/home-app

<http://itunes.com/app/hansgrohehome>

<http://play.google.com/store/apps/details?id=de.hansgrohe.HansgroheAtHome>

World Wide Water

Узнавайте последние новости от Hansgrohe:

www.facebook.com/HansgroheRussia

http://vk.com/hansgrohe_russia

www.youtube.com/hansgrohe

www.instagram.com/hansgrohe_se





Душ в новом измерении

Rainmaker® Select™



От дизайна до материала – подлинный шедевр

Душ Rainmaker® Select покоряет своим внешним видом и высоким качеством используемых материалов

Сегодня ванная стала полноценной жилой комнатой. В связи с чем изменились и требования к этому помещению. Из функционального санузла она превратилась в оазис красоты и комфорта. Вдохновленные этими тенденциями специалисты Hansgrohe вместе с дизайнерской студией Phoenix Design создали душ, который открывает абсолютно новые грани наслаждения водой и выводит его на высочайший уровень качества, – Rainmaker Select. Благодаря сдержанному дизайну и четким, пря-



мым линиям душ покоряет с первого взгляда. Этот язык лаконичных форм находит свое выражение и в выборе материала. В самом прямом смысле слова. Большой душевой диск из стекла в тонкой хромированной рамке придает душу Rainmaker Select роскошный и элегантный вид. Матовое белое стекло и металлический блеск подчеркивают естественный характер ванной комнаты и прекрасно сочетаются с окружающими элементами (керамикой, кафельной плиткой, зеркалами), создавая


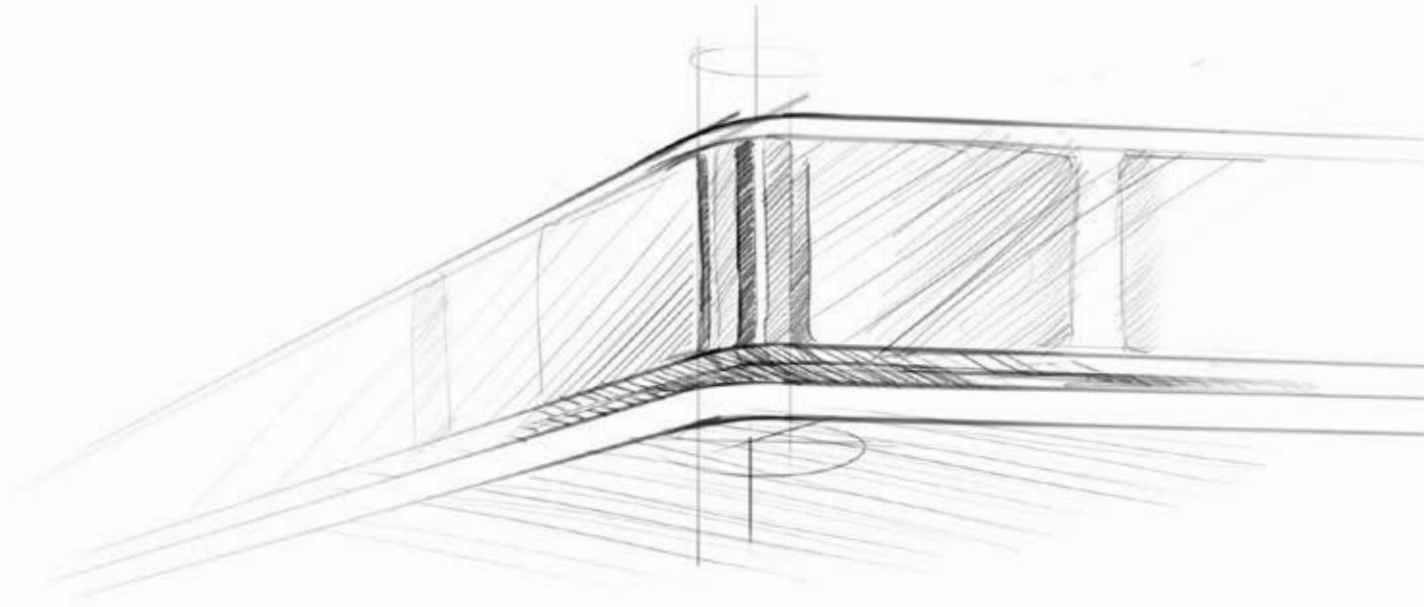
целостное и гармоничное впечатление. Душ Rainmaker Select подкупает не только красотой, но и высочайшим качеством изготовления. Достаточно сказать, что каждое из отверстий в стеклянной панели верхнего душа (а их там более 200) выполнено с помощью прецизионной лазерной резки. Только любовь к каждой детали позволяет создавать изделия такого высокого уровня.



Дизайн

Инновационная продуктовая и интерьерная концепция
была разработана совместно с Phoenix Design



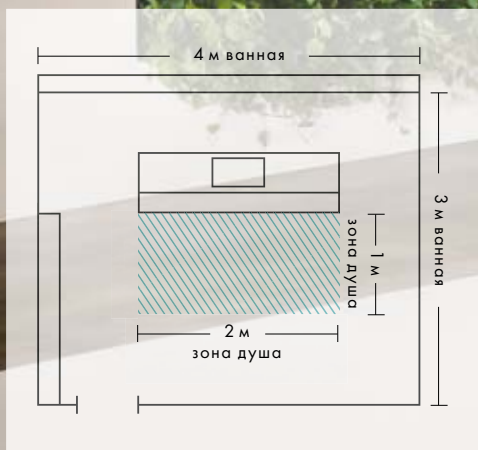


Материалы

Стекланный душевой диск – это оригинальный материал и новейшая технология лазерной резки

Продукт

Собранный вручную и всесторонне протестированный Rainmaker Select соответствует высочайшим стандартам качества





Вариант 1: душ в фокусе

Rainmaker® Select Showerpipe – идеальное решение внешнего монтажа

Ни одно помещение в доме не претерпело в последние годы таких значительных изменений, как ванная. Из функционального санузла она превратилась в оазис красоты и отличного самочувствия. Хотя размеры ванной комнаты существенно не увеличились, потребители все чаще хотят оформить ее как полноценную жилую комнату,

где можно не просто выполнять гигиенические процедуры, но и получать подлинное наслаждение от общения с водой. Для удовлетворения этих запросов требуются новые идеи в области архитектуры и дизайна изделий. Душевая зона занимает все большее пространство и становится центром ванной комнаты. Система Rainmaker Select

Showerpipe оптимально подходит для этой роли уже в силу своих размеров. А благодаря сверкающим поверхностям из стекла и хрома душ не только является выразительным элементом дизайна, но и гармонично вписывается в общее окружение из стеклянных стен, зеркал и керамики.

Вариант 2: инновационное решение для душа

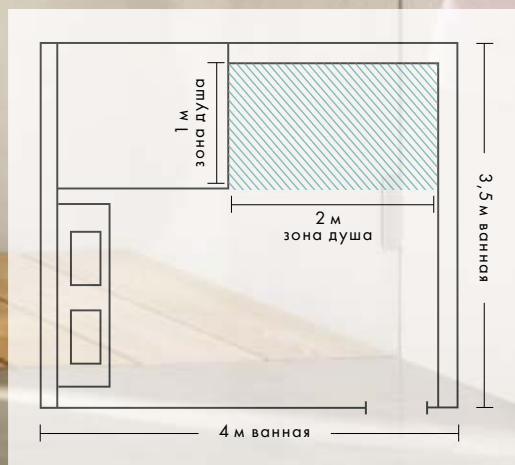
Rainmaker® Select – комбинированный монтаж

Сегодня ванная – это не просто комната для личной гигиены, но и часть жилого пространства. В этой новой роли она создает неограниченный простор для свежих идей. Использование таких материалов, как дерево и ткань, создает атмосферу тепла и уюта; ку-

шетки, диванчики и кресла приглашают отдохнуть и набраться сил. Но ведь и сам душ можно оформить совершенно по-новому. Модель ShowerTablet Select 700 с ее широкой полкой для хранения аксессуаров подключается к подводкам воды (внешний монтаж), а труба, под-

водящая воду к верхнему душу с одним типом струи, спрятана за стеной. Удачная комбинация внешнего и скрытого монтажа! Душ становится элегантно и функциональной деталью интерьера, а вспомогательные элементы мы удачно скрываем от глаз.





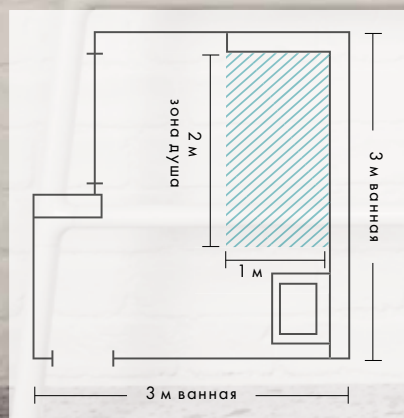
Вариант 3: идеальное сочетание дизайна и технологий

Rainmaker® Select – решение скрытого монтажа

Гармоничное сочетание душа с общим характером интерьера играет решающую роль в дизайне современной ванной комнаты. Для создания такого эффекта целостности можно использовать плавный переход между комнатой и влажной зоной, когда душевой поддон монтируется на одном уровне с полом; стеклянные сте-

ны, создающие иллюзию единого пространства; а также смесители для душа скрытого монтажа. Rainmaker Select с системой скрытого монтажа наглядно доказывает, что даже душ большого размера можно установить в любой ванной комнате, придав ей благородно сдержанный и дорогой вид. Современное оборудование скрывается за сте-

ной, а термостат и душевой диск легко и элегантно монтируются на стене и под потолком. Этот душ не только становится центральным элементом ванной комнаты, но и открывает владельцу совершенно новое качество душевых процедур. Независимо от размера ванной.





Rainmaker® Select™ Showerpipe – идеальное решение внешнего МОНТАЖА



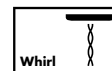
Отсканируйте код – и смотрите
видеоролики об изделиях



Верхний душ с тремя
типами струй



Выбор типа струи



Выбор температуры



Разные типы струи верхнего
душа включаются и выключаются
нажатием кнопки

Белая стеклянная полочка
в обрамлении хромированной
металлической рамки

Включение/выключение
ручного душа



Комбинированный монтаж – инновационное решение для душа



Отсканируйте код – и смотрите видеоролики об изделиях



reddot award 2015 winner

Верхний душ с одним типом струи



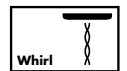
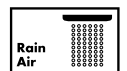
Выбор типа струи



Включение/выключение ручного душа



Термостат ShowerTablet
подсоединяется к выходящим из стены подводкам воды



Включение/выключение верхнего душа



Выбор температуры



Rainmaker® Select™ – идеальное сочетание дизайна и функциональности



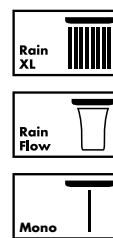
Отсканируйте код – и смотрите видеоролики об изделиях




Четкие линии благодаря хромированной металлической рамке



Верхний душ с тремя типами струй



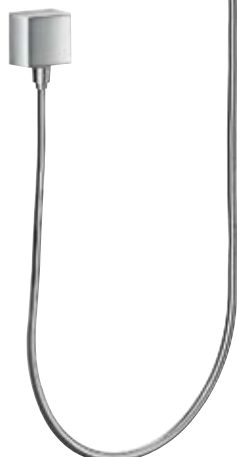
Разные типы струй верхнего душа включаются и выключаются нажатием кнопки



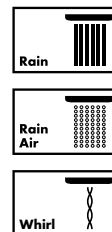
Включение и выключение ручного душа




Выбор температуры



Выбор типа струи







Созданы для удовольствия!

Удовольствия под душем

Ощутите прикосновение. В тысяче различных форм


Среди многообразия предлагаемых нами решений вы обязательно найдете свой идеальный душ и подходящую к нему систему управления

Мягкий летний дождь, мощный водопад или бодрящие душевые струи? Как бы вы ни представляли себе идеальный душ, широкий выбор наших из-

делий обязательно позволит воплотить мечту в реальность. Ведь ваш душ должен подходить именно вам!

Ручные души и душевые наборы

Базовое решение. Ручной душ можно использовать отдельно или в комбинации с душевой штангой, в сочетании со смесителем или термостатом.



Верхние души

Освежающий или расслабляющий: каждый день мы принимаем душ по настроению. Скрытый монтаж: функциональный блок спрятан внутри стены.



Системы Showerpipe и душевые панели

Совершенное удовольствие: для исключительно быстрого и простого монтажа используются уже существующие подводки воды. Идеальное решение для ремонта.



Управление душами – внешний монтаж

Изделие подключается к уже имеющимся подводкам воды. Самый простой путь к созданию нового душа.



Управление душами – скрытый монтаж

Корпус смесителя скрыт в стене, что обеспечивает полную свободу движения под душем.



Элементы управления комбинированного монтажа

Для такого варианта монтажа первым решением будет термостат ShowerTablet, который поможет управлять верхним душем с одним типом струи. Обратите внимание: подключения будут изящно спрятаны за стеной.



Типы струй

Удовольствие разнообразия



Отсканируйте код – и смотрите видеоролики с типах струй



Rain и Rain XL

Узкие форсунки на душевом диске предлагают эффективную дождевую струю: она помогает взбодриться и восстановить жизненные силы. А также такая струя идеально подходит для быстрого и тщательного смывания шампуня.



RainAir и RainAir XL

Многих заботит не столько гигиенический, сколько психологический аспект принятия душа. И вода – как главное средство для релаксации. Для таких покупателей мы создали роскошную мягкую струю RainAir, состоящую из насыщенных воздухом капель воды, льющихся из широких форсунок душевого диска. Все заботы и волнения трудовых будней забываются, как по волшебству.



SoftRain

Мягкая струя SoftRain нежно ласкает кожу. Истинное наслаждение для тела и души. Струя SoftRain – верный выбор, как для ежедневного душа, так и для расслабляющих процедур. Ее преимущества вы почувствуете, и принимая утренний душ, и наслаждаясь ванной после трудного дня.



IntenseRain

Мощная струя IntenseRain позволяет легко смыть шампунь и утреннюю усталость. Она идеально подходит для того, чтобы быстро взбодриться перед началом трудового дня.



TurboRain

Универсальное оружие для быстрых результатов: бодрящая струя TurboRain полностью соответствует своему названию. Чистая сила этой самой мощной из всех струй Rain освежает и бодрит. Для тех, кто ценит быстроту и простоту.



Mix

Мягкая и одновременно динамичная. Струя Mix объединяет насыщенную и мягкую струю RainAir с мощной и бодрящей струей CaresseAir. Снаружи тело окутывают мягкие капли, а в середине точечные струи массируют кожу. Идеальное сочетание, позволяющее получать от ежедневного душа еще больше удовольствия.

Типы струй зависят от типа изделия.



Whirl

Концентрированная струя Whirl просто смывает весь накопленный за день стресс. Ее можно встретить как в ручном, так и в верхнем душе: три отдельные струи закручиваются в единую спираль и оказывают интенсивное массажное воздействие, растворяющее все тревоги.



CaresseAir

5 мощных отдельных струй сливаются, создавая бодрящую интенсивную массажную струю для приятного расслабления. Она поможет вам прийти в себя после занятий спортом или утомительного рабочего дня.



Massage

Концентрированная струя, смывающая заботы прошедшего дня. Благодаря ее целенаправленному действию напряженные участки тела легко расслабятся. Душ с инновационным кольцевым расположением струй позволяет создать в ванной комнате уголок для настоящих wellness процедур.



Mono

Успокаивающая точечная струя из центра душевого диска. Благодаря своей легкости одиночная струя Mono помогает быстро расслабиться и потому идеально подходит для вечерних душевых процедур.



RainFlow

Верхний душ с прозрачной каскадной струей RainFlow позволяет создать водопад в собственной ванной комнате. Вы общаетесь с водной стихией в ее естественной форме – вода каскадом льется на шею и плечи. Напряжение, накопившееся в мышцах за день, улетучивается. Это настоящие спа-процедуры у вас дома.



RainStream

RainStream – двенадцать искрящихся струй, образующих своеобразную водную завесу. Это особое изобретение специалистов Hansgrohe: двенадцать струй бегут параллельно друг другу вплоть до столкновения с поверхностью. Поэтому наслаждаться живительным воздействием воды можно независимо от того, каким ростом вас наградила природа.

Типы струй зависят от типа изделия.



Наши ручные души: инновация, к которой можно прикоснуться



Маленькая кнопка дарит море удовольствия

Благодаря новой технологии Select пользоваться ручным душем стало еще проще и приятнее. Утомительное регулирование с помощью поворотного диска осталось в прошлом: теперь для переключения трех типов струй достаточно одного нажатия кнопки.

Наши ручные души не только функциональны, но и очень красивы. Круглые или квадратные, с полностью хромированной поверхностью или в сочетании сверкающего хрома с белым душевым диском – они дарят не только необыкновенно приятные ощущения, но и под-

линное эстетическое наслаждение. Мы не оставили без внимания и экологический аспект: благодаря специальному ограничительному кольцу, предусмотренному в изделиях версии EcoSmart, расход воды снижается почти на 60%.

Raindance® Select E 120 3jet Ручной душ



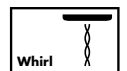
Насладитесь легким дождем из невесомых водных капель с RainAir



Мощная ливневая струя, состоящая из сотен мелких струек, – идеальное решение, когда нужно быстро смыть шампунь



Концентрированная массажная струя из вращающихся струек расслабляет напряженные мышцы



Простой, интуитивно понятный выбор струи одним нажатием кнопки



Ручные души


В этой таблице представлены наши основные изделия. Полный ассортимент ручных душей вы найдете на нашем сайте: www.hansgrohe.ru/handshower

Подробные описания пиктограмм можно найти на развороте обложки.

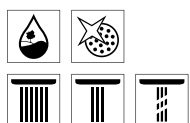
Дизайн / Функциональность / Материал / Цена



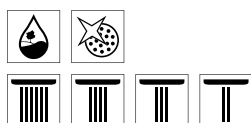
Crometta® Vario




Crometta® 100 Multi




Crometta® 100 Vario




Crometta® 1jet



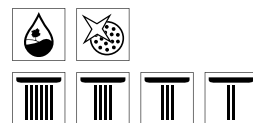
Crometta® 100 1jet



Croma® 100 Multi



Croma® 100 Vario



Croma® 100 1jet

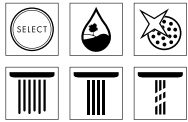


Crometta®

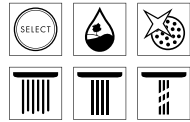
Croma®



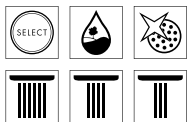
Croma® Select E Multi



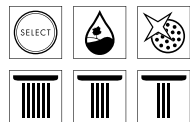
Croma® Select S Multi



Croma® Select E Vario




Croma® Select S Vario



Croma® Select E 1jet



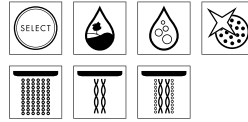
Croma® Select S 1jet



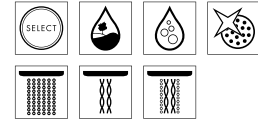
Croma® Select



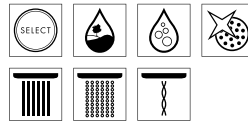
Raindance® Select E 150 3jet



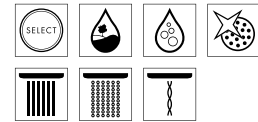
Raindance® Select S 150 3jet



Raindance® Select E 120 3jet



Raindance® Select S 120 3jet




















Дизайн / Функциональность / Материал / Цена

Raindance® Select

Душевые наборы


В этой таблице представлены наши основные изделия. Полный ассортимент душевых наборов вы найдете на нашем сайте: www.hansgrohe.ru/showerset

Подробные описания пиктограмм можно найти на развороте обложки.

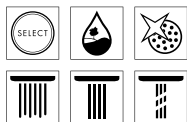
↑ Дизайн / Функциональность / Материал / Цена	
 <p>Crometta® Vario Душевой набор</p>    	 <p>Crometta® 100 Multi Душевой набор</p>     
Crometta®	
	 <p>Croma® 100 Multi/ Unica® 'C Душевой набор</p>     
	Croma®



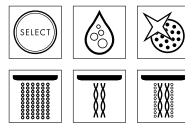
Croma® Select E Multi
Душевой набор



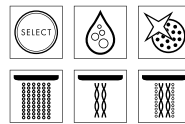
Croma® Select S Multi
Душевой набор



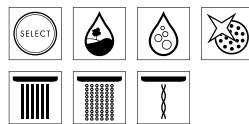
**Raindance® Select E 150/
Unica® 'S Puro** Душевой набор



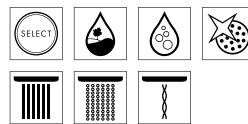
**Raindance® Select S 150/
Unica® 'S Puro** Душевой набор



**Raindance® Select E 120/
Unica® 'S Puro** Душевой набор



**Raindance® Select S 120/
Unica® 'S Puro** Душевой набор



Дизайн / Функциональность / Материал / Цена



Наши верхние души: самый приятный дождь в мире



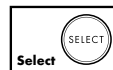
Ощутите максимальное удовольствие от воды одним нажатием кнопки

Теперь выбрать тип струи нажатием кнопки можно и на верхних душах Hansgrohe. Типы струй Rain и RainAir создают расслабляющий эффект благодаря обильным струям, выходящим из всей поверхности душевого диска. Тип струи RainStream состоит из двенадцати широких искрящихся струй и массирует плечи, оказывая общее бодрящее


действие. Что касается внешнего вида, то он не менее разнообразен, чем сами типы струй. Души представлены в классическом круглом исполнении и в современном прямоугольном – для тех, кому нравятся массивные элементы, с полностью хромированной или двухцветной поверхностью (с белым душевым диском). Внешний контур душа

облагорожен элегантным кольцом из хрома, а сам душевой диск стал шире и приобрел привлекательную волнистую поверхность. Душевой диск съемный, что облегчает его чистку, а потому со временем душ не потеряет ни вид, ни функциональность.

Raindance® Select E 300 3jet Верхний душ



Простой, интуитивно понятный выбор струи одним нажатием кнопки



Насладитесь легким дождем из невесомых водных капелек с RainAir



Мощная ливневая струя, состоящая из сотен мелких струек, – идеальное решение, когда нужно быстро смыть шампунь



Обильный поток из двенадцати широких струй поможет расслабиться и восстановить силы

Верхние души


В этой таблице представлены наши основные изделия. Полный ассортимент верхних душей вы найдете на нашем сайте: www.hansgrohe.ru/headshower

Подробные описания пиктограмм можно найти на развороте обложки.


Дизайн / Функциональность / Материал / Цена




Crometta® E 240



Crometta® S 240



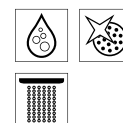
Crometta® 160 1jet




Crometta®




Croma® 220



Croma® Select E 180 2jet



Croma® Select S 180 2jet



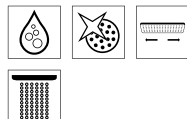
Croma®/Croma® Select



Raindance® E
420 Air 2jet




Raindance® Royale S
350 Air 1jet




Raindance® Select E
300 3jet




Raindance® Select S
300 2jet



Rainmaker® Select
580 3jet



Rainmaker® Select
460 3jet





Душевые системы Showerpipe: качество без компромиссов



Новые ощущения одним нажатием

Все, что касается Showerpipe, просто замечательно и замечательно просто. Выбор душа и типа струи стал еще более легким благодаря кнопкам Select на ручном душе, верхнем душе и на термостате. Достаточно одного легкого нажатия на элегантно встроенную

в термостат ShowerTablet кнопку, чтобы погрузиться в абсолютно новые ощущения. Все душевые системы Showerpipe от Hansgrohe отличаются совершенством форм и оптимальным подбором компонентов. Их можно легко и быстро подсоединить к уже существую-

щим подводкам воды, поэтому эти изделия являются идеальным решением для быстрого ремонта. Такой же особенностью обладают и душевые панели, дополненные не только верхним и ручным душами, но и боковыми форсунками.



Отсканируйте код – и смотрите видеоролики об изделиях

Raindance® Select E 300 3jet ST Showerpipe



Включение/выключение



Включение/выключение верхнего душа



Включение/выключение ручного душа



Включение/выключение струи RainStream верхнего душа



Простой и комфортный выбор душевой струи



Простой и комфортный выбор душевой струи








































Выбор температуры

Showerpipes


В этой таблице представлены наши основные изделия. Полный ассортимент душевых систем Showerpipes вы найдете на нашем сайте: www.hansgrohe.ru/showerpipes

Подробные описания пиктограмм можно найти на развороте обложки.

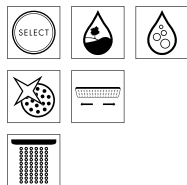
Дизайн / Функциональность / Материал / Цена	Crometta®			Croma®/Croma® Select		
						
	<p>Crometta® 160 1jet</p>    	<p>Crometta® E 240</p>     	<p>Crometta® S 240</p>     	<p>Croma® 220 Air 1jet</p>     	<p>Croma® Select E 180 2jet</p>      	<p>Croma® Select S 180 2jet</p>      
	Crometta®			Croma®/Croma® Select		




Raindance® Select S
300 2jet




Raindance® Select E
360 1jet




Raindance® Select E
300 3jet ST



Rainmaker® Select
460 3jet



Дизайн / Функциональность / Материал / Цена



Элементы управления душем внешнего монтажа: чистое удовольствие



Еще компактнее благодаря кнопке Select

Благодаря технологии Select в термостате так просто и приятно активировать любимый тип струи! Ручной душ включается и выключается нажатием кнопки. Кроме того, термостат

поддерживает выбранную вами постоянную температуру воды, надежно защищая от ее перепадов. Монтаж ShowerTablet Select 300 не составит труда: достаточно просто присоеди-

нить термостат к уже существующим подводкам воды. Идеальное решение для быстрого ремонта.

ShowerTablet® Select 300 Термостат для душа



Focus Open 2013
Silver

Стеклопанель для принадлежностей




Представлен также в двухцветном варианте (белый и хром)

Включение/выключение
ручного душа



Выбор температуры



Изолированный корпус не допускает нагрева поверхности термостата, надежно защищая от ожогов



Понятный

Кнопка Select интуитивно понятна и удобно расположена на фронтальной стороне изделия. Вы просто включаете и выключаете воду.



Широкий

На ровной стеклянной поверхности много места для душевых принадлежностей, что практически исключает потребность в дополнительной полке.



Точный

Требуемую температуру можно точно установить при помощи большого, удобного вентиля, расположенного на передней части термостата.

Элементы управления внешнего монтажа

В этой таблице представлены наши основные изделия. Полный ассортимент термостатов внешнего монтажа вы найдете на нашем сайте: www.hansgrohe.ru/showercontrol

Подробные описания пиктограмм можно найти на развороте обложки.

↑
Дизайн / Функциональность / Материал / Цена



Ecostat® Universal
Для душа



Ecostat® 1001 CL
Для душа



Ecostat® Comfort
Для душа



Ecostat® Comfort
Для ванны



Ecostat® Universal
Для ванны



Ecostat® 1001 CL
Для ванны





Ecostat® Select
Для душа



Ecostat® Select
Для ванны



ShowerTablet® Select 300
Для душа



Focus Open 2013
Silver



ShowerTablet® Select 300
Для ванны



Focus Open 2013
Silver



ShowerTablet® Select 700
Для душа



ShowerTablet® Select 700
Для ванны







Элементы управления душем скрытого монтажа

Новый способ управлять удовольствием

Термостат скрытого монтажа ShowerSelect полностью меняет представление о душе. С помощью интегрированных кнопок Select включить или выключить душ очень легко. Кнопки просты в использовании, а благодаря

механическому принципу работы надежны и долговечны. Функциональный блок термостата – iBox universal – спрятан за стеной. Одно из преимуществ термостата скрытого монтажа – возможность установить скрытую часть

заранее. Это даст вам больше времени для выбора внешней части, а также возможность заменить ее при необходимости. Также термостат скрытого монтажа оставляет больше свободного пространства в душевой.

ShowerSelect® со встроенным подсоединением для душевого шланга и держателем ручного душа



reddot award 2014 winner



Для включения и выключения душа. Матовые сатинированные кнопки Select четко выделяются на фоне хромированной поверхности. Крупные символы упрощают управление

Включение/выключение верхнего душа

Включение/выключение ручного душа

Легко читаемая температурная шкала

Узкая рукоятка цилиндрической формы с небольшим рычагом – эргономичное решение для удобства управления

Достаточно просто выбрать температуру, и благодаря технологии термостата она будет поддерживаться на постоянном уровне

К термостату ShowerSelect можно произвольно подбирать ручной душ и шланг



Другие элементы управления душевой (скрытый монтаж)

Правильное решение для каждого случая

У каждого из нас свое представление об идеальном душе. Поэтому Hansgrohe дает возможность решить, сколько функций в душе вам необходимо. От душа с одним типом струи до многофункциональной системы, включающей ручной и верхний души с разными типами струй. И к каждому такому решению можно подобрать элементы управления скрытого монтажа.

Что такое термостат?

Термостат позволяет поддерживать выбранную вами температуру на заданном уровне. Вас больше не потревожат перепады температур: обжигающий или ледяной душ остались в прошлом.

Что такое смеситель?

Смесители больше подходят для водопровода со стабильным давлением. В этом случае и здесь температура будет сохраняться на выбранном уровне, предлагая максимум удовольствия.



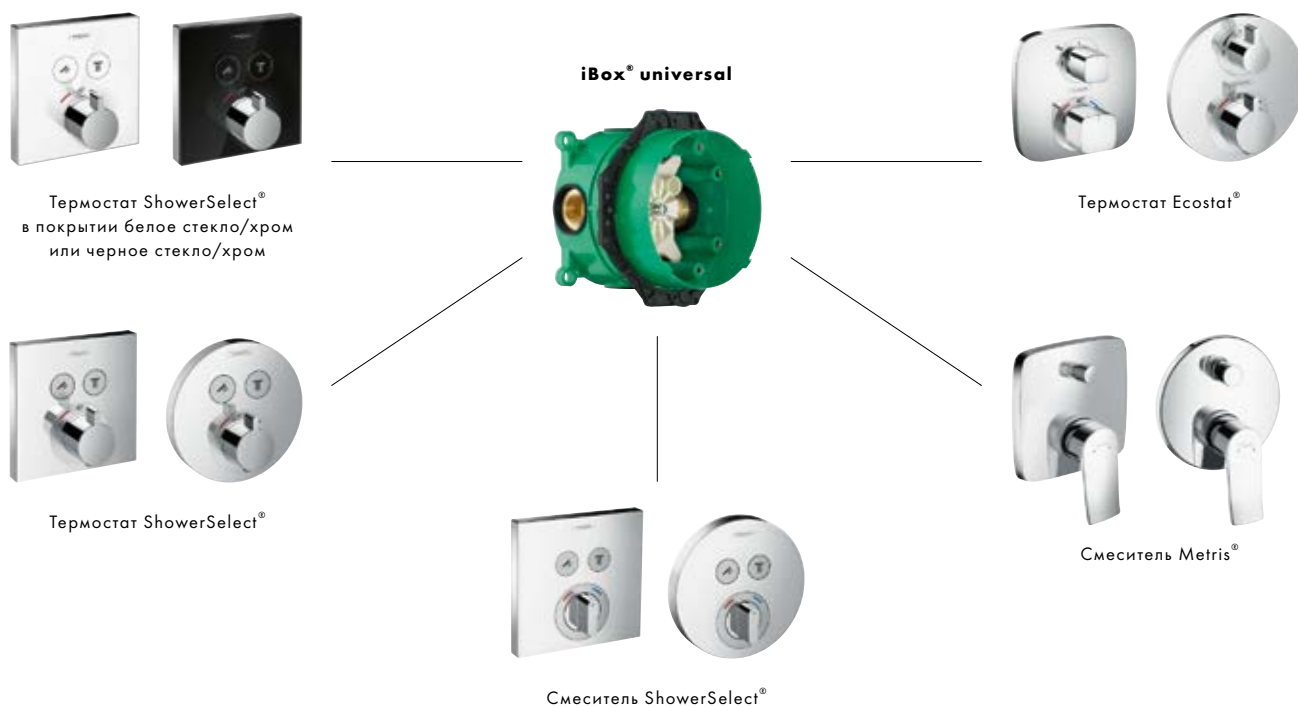
Монтаж для 1 потребителя

Все просто. Это решение позволит вам включать и выключать душ, ручной или верхний. Изделия ShowerSelect позволяют управлять душем с помощью кнопки, в то время как термостат Ecostat или однорычажный смеситель управляют душем с помощью рычага или рукоятки. Регулировать температуру нужно с помощью большой рукоятки.



Монтаж для 2 потребителей

Двойное удовольствие. Вы можете включать и выключать 2 душа – ручной и верхний – с помощью кнопки (ShowerSelect), поворотного рычага (Ecostat) или вытяжного рычага (однорычажный смеситель). Регулировать температуру нужно с помощью большой рукоятки.



Один для всех

iBox universal позволяет спрятать функциональную часть смесителя за стеной. Такое решение весьма привлекательно и оставляет больше свободного пространства в душевой. Поскольку iBox universal совместим со всеми стандартными термостатами и смесителями скрытого монтажа, его можно установить еще до того, как вы выберете декоративную внешнюю часть.



Монтаж для 3 потребителей

Индивидуальное удовольствие. ShowerSelect позволяет вам управлять 3 функциями душа. С помощью кнопки вы можете включать и выключать ручной душ и управлять двумя типами струй верхнего душа. Вентиль iControl (и подобные решения) выполняет те же функции, но для управления здесь используется рукоятка. Для регулировки температуры вы используете большую рукоятку.



Монтаж для 4 потребителей

Безграничные возможности душа. ShowerSelect позволяет вам управлять 4 функциями душа. С помощью кнопки вы можете включать и выключать ручной душ и управлять тремя типами струй верхнего душа. Вентиль iControl (и подобные решения) выполняет те же функции, но для управления здесь используется рукоятка. Для регулировки температуры вы используете большую рукоятку.

Элементы управления скрытого монтажа

Весь ассортимент изделий вы найдете на нашем сайте: www.hansgrohe.ru/showercontrol

Подробные описания пиктограмм можно найти на развороте обложки.

Дизайн / Функциональность / Материал / Цена



ShowerSelect® Термостат
со стеклянной поверхностью



ShowerSelect® Термостат
со стеклянной поверхностью



ShowerSelect® Термостат
со стеклянной поверхностью



ShowerSelect® Термостат
со стеклянной поверхностью



ShowerSelect®
Термостат



ShowerSelect®
Термостат



ShowerSelect® S
Термостат



ShowerSelect®
Термостат



ShowerSelect® S
Термостат



Ecostat® E
Термостат



Ecostat® S
Термостат



Ecostat® E
Термостат



Ecostat® S
Термостат



Metris®
Однорычажный смеситель



Metris®
Однорычажный смеситель



Metris®
Однорычажный смеситель



Metris®
Однорычажный смеситель

Монтаж для 1 потребителя

Монтаж для 2 потребителей



ShowerSelect® Вентиль со стеклянной поверхностью



ShowerSelect® Вентиль со стеклянной поверхностью



ShowerSelect® Термостат со стеклянной поверхностью



ShowerSelect® Термостат со стеклянной поверхностью



ShowerSelect® Вентиль со стеклянной поверхностью



ShowerSelect® Вентиль со стеклянной поверхностью



ShowerSelect® Термостат со стеклянной поверхностью



ShowerSelect® Термостат со стеклянной поверхностью



ShowerSelect® Вентиль



ShowerSelect® S Вентиль



ShowerSelect® Вентиль



ShowerSelect® S Вентиль



ShowerSelect® Термостат



ShowerSelect® S Термостат



ShowerSelect® Термостат



ShowerSelect® S Термостат



↑ Дизайн / Функциональность / Материал / Цена

Монтаж для 3 потребителей

Монтаж для 4 потребителей



Вода в своей лучшей форме

Смесители
для ванной комнаты



Три стиля ванной комнаты

Создайте ванную комнату своей мечты

Уже давно ванная комната перестала быть исключительно функциональным помещением и превратилась в зону отдыха. Дизайн и комфорт теперь так же важны, как и высокая функциональность. Ведь именно в ванной ком-

нате мы можем расслабиться, уйти от повседневности и забыть о стрессах насыщенной жизни. И смесители компании Hansgrohe стали гармоничным балансом между безупречной функциональностью и привлекательным дизай-

ном. Чтобы помочь вам найти оптимальный продукт, мы создали три стиливых направления и представляем их вам: на страницах этого каталога вы обязательно встретите подходящее решение!

Avantgarde



Придайте комнате особую эстетику, создав эмоциональный дизайн с помощью ярких деталей

Modern



Этот стиль задает новые стандарты формы и функциональности. Он поможет создать спокойный интерьер, наполненный чистыми линиями и чувственными формами

Classic



Этот дизайн отражает классическую красоту, излучает уют и гармонию



Стиль Avantgarde

Великолепное сочетание белых и хромированных поверхностей

Ванная комната не должна опережать время, она должна отражать ваш собственный стиль. Если вы цените индивидуальность, смесители линии Avantgarde обязательно покорят ваше сердце.

www.hansgrohe.ru/avantgarde



Стиль Avantgarde

PuraVida®

Округлые линии и органичные формы смесителей PuraVida излучают уверенность. Технология DualFinish позволила объединить два цвета поверхности, белый и хром, без четкой границы между ними. Смесители выпускаются в разных вариантах высоты, чтобы каждый смог выбрать свое пространство ComfortZone.



Покрытие хром (-000)



Покрытие белый/хром (-400)



PuraVida® 240



PuraVida® 200



PuraVida® 110



PuraVida® 100





Для ванны



PuraVida®



PuraVida®

Для душа



PuraVida®



PuraVida®



Стиль Modern

Современный. Гармоничный. Функциональный.

Современная ванная комната невозможна без современных решений. Без современного дизайна. Или без высокой функциональности, продуманной до мельчайшей детали, но в то же время простой и удобной.

www.hansgrohe.ru/modern



Стиль Modern

Talis® Select S и Talis® S

Talis® Select S

Благодаря кнопке Select управлять смесителем Talis Select S очень легко. Одним прикосновением вы включаете или выключаете подачу воды. Поворотом кнопки вы выбираете нужную температуру. Кнопка Select плавно переходит в тонкий корпус смесителя, создавая уникальный образ изделия.



Talis® Select S 190



Talis® Select S 100



Talis® Select S 80



Talis® S

Тонкая рукоятка и коническое основание смесителя Talis S предлагают не только современный дизайн изделия, но и высокую функциональность.



Talis® S 190



Talis® S 100



Talis® S 80



Talis® S 140



Talis® S

Для ванны



Talis® S



Talis® S



Talis® S



Talis® S

Для душа



Стиль Modern

Talis® Select E и Talis® E

Talis® Select E

Смеситель Talis Select E не только удобен в управлении благодаря технологии Select. С помощью тонких контуров и обтекаемых форм он задает современный тон ванной комнаты. Управлять подачей воды можно нажатием кнопки, а регулировать температуру – ее поворотом.



Talis® Select E 240



Talis® Select E 110



Talis® E

Четкие контуры, утонченный корпус и рукоятка придают смесителю Talis E современный, качественный облик.



Talis® E 240



Talis® E 110



Talis® E 80



Talis® E 150



Talis® E

Для ванны



Talis® E



Talis® E



Talis® E



Talis® E

Для душа



Смесители Metris®

Неважно, какую коллекцию вы предпочтете: Hansgrohe всегда поможет найти правильный продукт для вашей ванной комнаты. Здесь представлены изделия из коллекции Metris – модели для раковины, душа и ванны. Полный ассортимент изделий вы найдете на нашем сайте: www.hansgrohe.ru/metris

Подробные описания пиктограмм можно найти на развороте обложки.

Metris® Для раковины и биде



Metris® 260
Однорычажный смеситель для раковины



Metris® 230
Однорычажный смеситель для раковины с поворотным изливом 120°



Metris® 200
Однорычажный смеситель для раковины



Metris® 110
Однорычажный смеситель для раковины



Metris® 100
Однорычажный смеситель для раковины



Metris® 100
Кран для гостевой раковины



Metris®
Однорычажный смеситель для раковины, монтаж на стену



Metris® 100
Смеситель для раковины на 3 отверстия



Metris®
Однорычажный смеситель для биде

Metris® Для ванны



Metris®
Смеситель на 4 отверстия
на край ванны



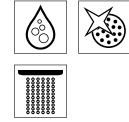
Metris®
Смеситель для ванны
на 3 отверстия



Metris®
Излив на ванну внешнего монтажа



Metris®
Однорычажный смеситель для ванны,
напольный



Metris®
Однорычажный смеситель
для ванны внешнего монтажа



Metris®
Однорычажный смеситель
для ванны скрытого монтажа



Metris®
Однорычажный смеситель
для ванны скрытого монтажа

Metris® Для душа



Metris®
Однорычажный смеситель
для душа внешнего монтажа



Metris®
Однорычажный смеситель
для душа скрытого монтажа



Metris®
Однорычажный смеситель
для душа скрытого монтажа

Metris® S Для раковины



Metris® S
Однорычажный смеситель
для раковины



Metris® S
Однорычажный смеситель
для раковины с поворотным
изливом 120°



Metris® S
Однорычажный смеситель
для раковины



Metris® S
Однорычажный смеситель
для раковины



Metris® S Для ванны



Metris® S
Однорычажный смеситель
для ванны внешнего монтажа



Metris® S
Однорычажный смеситель
для ванны скрытого монтажа



Metris® S
Однорычажный смеситель
для душа внешнего монтажа



Metris® S
Однорычажный смеситель
для душа скрытого монтажа

Стиль Classic

Лучшее воплощение традиционных ценностей и функциональности

Некоторые вещи воплощают собой традиционные представления о красоте здесь и сейчас. Этот стиль сочетает в себе классические ценности, такие как элегантность, теплота и гармония, с современными элементами. Сбалансированные формы определяют вневременную составляющую хорошего дизайна.

www.hansgrohe.ru/classic





Стиль Classic

Metris® Classic, Talis® Classic и Logis® Classic

Metris® Classic

Высокие, тонкие смесители Metris Classic с блестящими поверхностями создают ореол роскоши и комфорта. Другие изделия из коллекции Metris Classic вы найдете здесь:

www.hansgrohe.ru/metris-classic



Metris® Classic 250



Metris® Classic 100

Для ванны



Metris® Classic



Metris® Classic

Для душа



Metris® Classic



Metris® Classic

Talis® Classic

Скругленный излив, тонкая рукоятка, высокое основание: Talis Classic наполняет ванную комнату классической красотой. Другие изделия из коллекции Talis Classic вы найдете здесь:

www.hansgrohe.ru/talis-classic



Talis® Classic 230



Talis® Classic Natural 90



Talis® Classic 80



Для ванны



Talis® Classic



Talis® Classic

Для душа



Talis® Classic



Talis® Classic

Logis® Classic

Смесители Logis Classic с двумя рукоятками – это традиционный дизайн с современным уровнем комфорта.



Logis® Classic

Для ванны



Logis® Classic

Для душа



Logis® Classic



Смесители для ванной комнаты

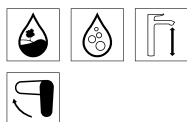
В этой таблице представлены наши основные изделия. Полный ассортимент смесителей для ванной комнаты вы найдете на нашем сайте: www.hansgrohe.ru/mixer

Подробные описания пиктограмм можно найти на развороте обложки.

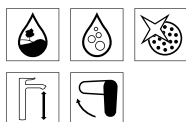
Дизайн / Функциональность / Материал / Цена



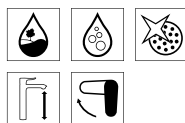
Logis® 100



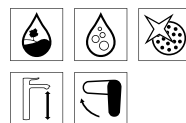
Focus® 100



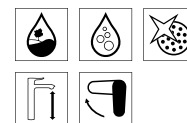
Talis® 80



Talis® E 110



Talis® S 100

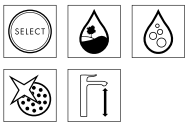


Modern



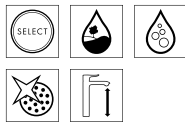
reddot award 2016
winner

Talis® Select E 110



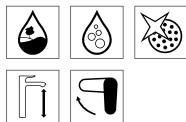
reddot award 2015
winner
DESIGN PLUS
presented by ISH

Talis® Select S 100

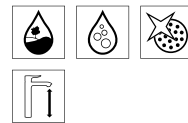


Focus Open
Silver 2012

Metris® 110

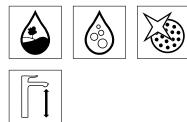


Metris® Classic 100



reddot design award
winner 2008

Talis® Classic 80



PuraVida® 110



Дизайн / Функциональность / Материал / Цена

Modern

Classic

Avantgarde

Смесители ComfortZone



Независимо от того, какую раковину выберет ваш клиент, широкий ассортимент изделий Hansgrohe поможет создать оптимальное решение зоны для умывания. Смесители с высоким изливом и поворотные смесители позволят с легкостью заполнить высокие емкости и, при необходимости, вымыть волосы. Смесители средней высоты оптимальны для рутинных операций. Комфорт на любой высоте! www.hansgrohe.ru/comfortzone

PuraVida®



PuraVida® 240



PuraVida® 200



PuraVida® 110



PuraVida® 100

Metris®



Metris® 260



Metris® 230



Metris® 200



Metris® 110



Metris® 100

Metris® S



Metris® S



Metris® S



Metris® S



Metris® S

Talis® E



Talis® E 240



Talis® E 110



Talis® E 80

Talis® Select E



Talis® Select E 240



Talis® Select E 110

Talis® S



Talis® S 210



Talis® S 190



Talis® S 100



Talis® S 80

Avantgarde

Modern

Talis® Select S

Focus®

Logis®

Metris® Classic

Talis® Classic



Focus® 240



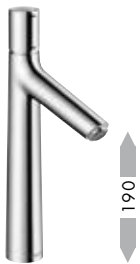
Logis® 210



Metris® Classic 250



Talis® Classic 230



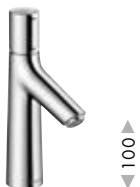
Talis® Select S 190



Focus® 190



Logis® 190



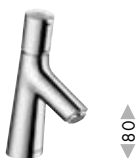
Talis® Select S 100



Focus® 100



Logis® 100



Talis® Select S 80



Focus® 70



Logis® 70



Metris® Classic 100



Talis® Classic 80

Modern

Classic

Аксессуары

Для создания завершенного, привлекательного интерьера ванной комнаты мы предлагаем аксессуары, подходящие разным стилевым направлениям. Мыльницы, полотенцедержатели и многое другое – аксессуары помогут расставить визуальные акценты в ванной комнате.

Avantgarde



PuraVida®
Диспенсер для мыла



PuraVida®
Стаканчик для зубных щеток



PuraVida®
Мыльница



PuraVida®
Крючок одинарный



PuraVida®
Держатель туалетной бумаги



PuraVida®
Держатель запасного рулона туалетной бумаги



PuraVida®
Набор для WC с керамической чашей



PuraVida®
Полотенцедержатель двухрожковый



PuraVida®
Поручень, 300 мм



PuraVida®
Полотенцедержатель, 600 мм

Modern



Logis®
Диспенсер для мыла
Стекло



Logis®
Стаканчик для зубных
щеток
Стекло



Logis®
Мыльница
Стекло



Logis®
Крючок одинарный
Стекло



Logis®
Держатель туалетной
бумаги




Logis®
Держатель туалетной
бумаги без крышки



Logis®
Держатель запасного
рулона туалетной
бумаги



Logis®
Набор для WC
Стекло



Logis®
Полотенцедержатель
двухрожковый



Logis®
Поручень, 300 мм



Logis®
Полотенцедержатель, 600 мм

Classic



Logis® Classic
Диспенсер для мыла
Керамика



Logis® Classic
Стаканчик для зубных
щеток
Керамика



Logis® Classic
Мыльница
Керамика



Logis® Classic
Крючок одинарный
Керамика



Logis® Classic
Держатель туалетной
бумаги




Logis® Classic
Держатель туалетной
бумаги без крышки



Logis® Classic
Держатель запасно-
го рулона туалетной
бумаги



Logis® Classic
Набор для WC
Керамика



Logis® Classic
Полотенцедержатель двухрожковый



Logis® Classic
Поручень, 300 мм



Logis® Classic
Полотенцедержатель, 600 мм

SelectTM – рецепт успеха на кухне

Смесители для кухни



Инновационные идеи для кухни



Новый смеситель с выдвижным душем Metris® Select 320 с кнопочной технологией Select

Работа на кухне – особенно на этапе мойки – часто является непрерывным процессом. Чем меньше пауз возникает между отдельными этапами, тем более приятной нам кажется эта рутина. Благодаря новому смесителю Metris Select вы сможете легко повы-

сить эффективность своего труда одним нажатием кнопки. Выдвижной излив эргономичного дизайна увеличивает свободу движения, а расположенная на изливе кнопка Select позволяет временно отключать (и затем включать) поток воды. Один раз открыв смеситель при

помощи рукоятки, вы сможете без проблем выполнять сразу несколько видов работы, действуя всего одной рукой. Маленькая кнопка не только экономит воду и энергию, но и превращает любую кухонную работу в настоящее удовольствие.



Высота смесителя, поворотный выдвижной излив и эргономичная рукоятка предлагают максимально комфортную работу на кухне. Эту особенность мы называем ComfortZone.



Сначала нужно открыть смеситель и установить нужную температуру воды при помощи рычажной рукоятки. Затем при помощи кнопки Select, расположенной на изливе, можно быстро включать и выключать подачу воды.



Metris® Select 320
с выдвижным изливом



Благодаря кнопке можно выполнять несколько этапов работы подряд, не закрывая смеситель при помощи рукоятки, то есть не прерывая рабочий процесс. К тому же, вода включается только тогда, когда она действительно нужна. Поэтому ни одна капля ценного ресурса не пропадает зря.

Даже наполнить большую кастрюлю теперь можно без труда! Просто нажмите на кнопку Select – и вода польется.

Работа на кухне начинается нажатием кнопки



Metris® Select с поворотным изливом и технологией Select

Работа на кухне может принести огромное удовольствие. Здесь вы можете насладиться вкусным ужином после работы или вместе с друзьями приготовить что-то интересное. Кухонный смеситель Metris Select с техно-

логией кнопочного управления делает работу на кухне еще более приятной. Включить и выключить подачу воды можно моментально – не прерывая рабочий процесс – всего одним нажатием кнопки. Ваши руки испачканы? На-

жать на кнопку можно кистью или даже локтем – ваш смеситель останется чистым. И, поскольку включение и выключение воды стало максимально простым и быстрым, вы избежите ненужных трат воды и энергии.



Для начала работы нужно открыть смеситель при помощи рычажной рукоятки. Затем при помощи кнопки Select можно быстро включать и выключать подачу воды.



Это особенно удобно, если вы держите что-то в руках или просто испачкали пальцы.



Metris® Select 320
с поворотным изливом



Focus Open 2014
Silver



Управлять смесителем можно с помощью кнопки, нажимая ее кистью, запястьем или даже локтем.

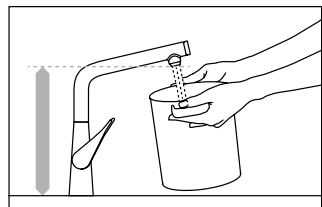


Теперь смеситель всегда будет чистым.


Смесители для кухни

В этой таблице представлены наши основные изделия. Полный ассортимент смесителей для кухни вы найдете на нашем сайте: www.hansgrohe.ru/kitchen-mixer

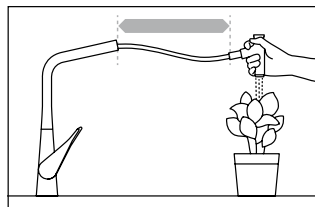
Подробные описания пиктограмм можно найти на развороте обложки.



ComfortZone



Поворотный излив



Выдвижной излив/душ

↑
Дизайн / Функциональность / Материал / Цена



Logis® 260
с поворотным изливом
110°/150°/360°



Focus® 280
с поворотным изливом
110°/150°/360°



Focus® 240
с выдвижным душем (2 типа струй),
с поворотным изливом 150°



Logis® 160
с поворотным изливом 360°



Focus® 160
с поворотным изливом 360°



Logis®

Focus®



Talis® S 200
с выдвижным душем (2 типа струй),
поворотным изливом 110°/150°



Talis® Select S 300
с выдвижным,
поворотным изливом 150°



Talis® S 260
с поворотным изливом
110°/150°/360°



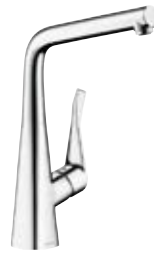
Talis® Select S 300
с поворотным изливом
110°/150°/360°



Metris® 320
с выдвижным душем (2 типа струй),
с поворотным изливом 110°/150°



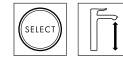
Metris® Select 320
с выдвижным,
поворотным изливом 150°



Metris® 320
с поворотным изливом
110°/150°/360°



Metris® Select 320
с поворотным изливом
110°/150°/360°



Дизайн / Функциональность / Материал / Цена

Talis®/Talis® Select

Metris®/Metris® Select

**Наши идеи
для вашего удобства**
Технологии Hansgrohe





hansgrohe

40°C



Технология **Select**[™]

Удовольствие одним нажатием



Кнопка **Select**, расположенная на душе, позволяет переключать типы струй и источники подачи воды. Кнопка **Select** на смесителе для ванной или кухни включает и выключает подачу воды.

Select в душе

Ручные и верхние души

Кнопка **Select** на ручном или верхнем душе позволяет сменить тип струи.



Термостаты

Благодаря технологии **Select** управлять термостатом можно с помощью нажатия на кнопку. Элегантная кнопка **Select** позволяет активировать разные функции душа и типы струй.



Select на смесителях для ванной комнаты

Кнопка Select делает смесители максимально простыми в управлении. Вы включаете и выключаете воду нажатием на кнопку. И делать это можно даже кистью или локтем: очень удобно, если у вас грязные руки.



Select на кухне

Смесители с выдвижным изливом

Выдвижной излив и технология Select предлагают максимум свободы движения. Для начала работы нужно открыть смеситель при помощи рычажной рукоятки. Затем одним нажатием можно быстро включить и выключить подачу воды.



Смесители с поворотным изливом

Благодаря технологии Select работа на кухне становится проще и приятнее. Для начала работы нужно открыть смеситель при помощи рычажной рукоятки. Затем одним нажатием можно быстро включить и выключать подачу воды. Нажимать на кнопку можно кистью или даже локтем – ваш смеситель останется чистым, даже если вы испачкали руки.





Технология **ComfortZone**. Ванная комната

Комфорт на любой высоте



Hansgrohe ComfortZone – это индивидуальная рабочая зона между изливом и раковиной.



Отсканируйте код – и смотрите поясняющие видеоролики



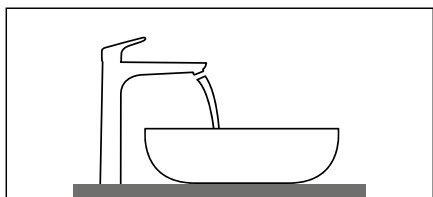
Тестирование **ComfortZone**

Как подобрать смеситель к раковине? Какой высоты должен быть смеситель, чтобы избежать чрезмерного разбрызгивания? Сколько свободного пространства под изливом необходимо для комфортного пользования изделием? Специально разработанное тестирование **ComfortZone** позволило проанализировать более 9 000 комбинаций смесителей и раковин известных производителей. В процессе тестирования оценивались пространство между изливом и раковиной и степень разбрызгивания воды при разных операциях. Результаты тестирования и наши рекомендации вы найдете здесь:

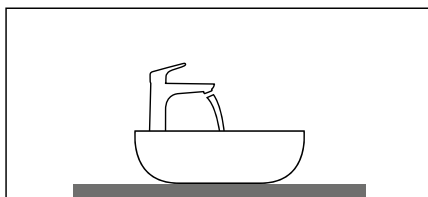
www.hansgrohe.ru/comfortzone-test



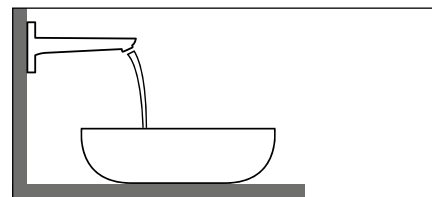
Hansgrohe предложит подходящий смеситель для любой раковины



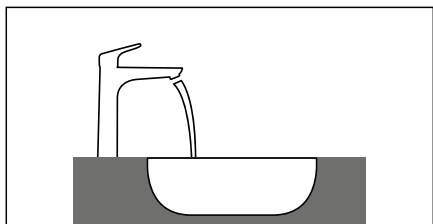
Смеситель Highriser и накладная раковина



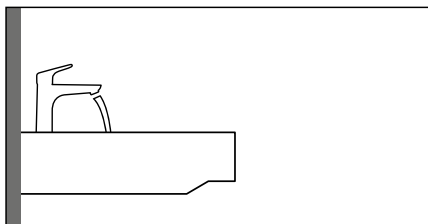
Раковина с установленным на ней смесителем



Раковина со смесителем настенного монтажа



Смеситель и встраиваемая раковина



Подвесная раковина с установленным на ней смесителем



Этот символ означает, что изделие прошло тестирование Hansgrohe ComfortZone



Metris® 260

Универсальный: высокий излив для максимальной свободы движений



Metris® 230

Удобный: легко наполнить даже высокие емкости



Metris® 200

Практичный: полить цветы – не проблема



Metris® 110

Высокий: легкое выполнение повседневных задач



Metris® 100

Компактный и функциональный: оптимален для комбинации с маленькими раковинами



Технология **ComfortZone**. Кухня

Больше свободы движений на кухне



ComfortZone для кухонных смесителей означает правильную высоту изделия, поворотный излив, выдвижной излив или душ.



Отсканируйте код – и смотрите поясняющие видеоролики

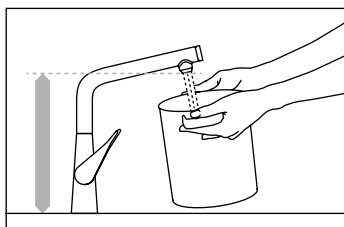




ComfortZone


Высота

Высокий излив предлагает больше рабочего пространства и помогает наполнить водой даже высокие емкости.



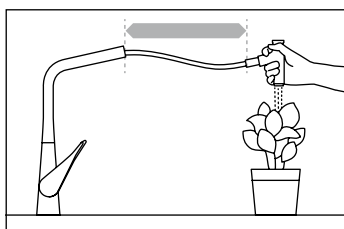
Поворотный излив

Мы предлагаем смесители с ограниченным углом поворота (110°/150°) или без ограничения (360°). Особенно удобно для работы справа или слева от смесителя.



Выдвижной излив/душ

Выдвижной излив или душ увеличивает рабочее пространство вокруг мойки. Это особенно удобно, например, для поливки растений.





Технология EcoSmart

Море удовольствия и низкий расход воды



Технология EcoSmart позволяет ограничить поток воды, тем самым сокращая ее расход и расход энергии. Это помогает бережно использовать водные ресурсы.

Душ

Уже в 1987 году, задолго до того, как экономия воды стала актуальным вопросом, компания Hansgrohe разработала ручные души Mistral Eco, которые расходовали в два раза меньше воды и энергии, требующейся для ее нагрева. Сегодня души EcoSmart потребляют 6 или 9 литров в минуту, экономя до 60% воды и энергии.



Смесители для ванной комнаты

Технология EcoSmart помогает экономить воду и в ванной комнате. Здесь расход воды смесителем на раковину составляет всего 5 литров в минуту.





Технология QuickClean

Быстрая очистка изделий



Благодаря практичной технологии QuickClean очистить изделия от известковых отложений можно, просто проведя по ним рукой.

Душ

Форсунки наших душей оснащены гибкими силиконовыми гранями, поэтому любые отложения можно быстро убрать, просто проведя по форсункам пальцем. Это очень важно, ведь устройства без известкового налета не только лучше выглядят, но и дольше работают.



Смесители для ванной комнаты и кухни

Смесители для ванной комнаты и кухни оборудованы аэраторами с силиконовыми гранями, что позволяет без труда ухаживать за изделиями. Убрать грязь или известковые отложения можно одним движением пальца. Благодаря чему смесители надолго сохраняют свой внешний вид и функциональность.



Другие технологии

Инновационные идеи для большего удовольствия



Технология AirPower обогащает воду воздухом. Струя воды приобретает объем, мягкость и не разбрызгивается.

AirPower

Душ

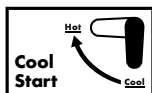
Через отверстия на душевом диске в лейку подсасывается воздух, который смешивается с поступающей водой. Капли, обогащенные воздухом, становятся больше, легче и мягче. Это не только приносит приятные ощущения, но и обеспечивает наиболее эффективную струю без разбрызгивания.



Смесители для ванной комнаты и кухни

В смесителях с технологией AirPower воздух подмешивается к струе воды. Это помогает избежать брызг и делает поток более приятным.

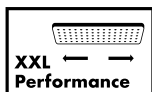




CoolStart

Смесители для ванной комнаты и кухни

CoolStart – новейшая технология на пути защиты окружающей среды: если рукоятка находится в центральном положении, то при включении смесителя подается холодная вода. Вы не расходуете горячую воду или энергию, необходимую для ее нагрева, пока не повернете рукоятку влево. Технология используется в смесителях для раковины и кухни.



XXL Performance

Душ

Благодаря правильному распределению воды по большой площади душевого диска все тело оказывается укутано мягким дождевым покрывалом. Для самых непередаваемых ощущений!



Магнитный держатель MagFit

Смесители для кухни

Магнитный держатель MagFit помогает надежно и без усилий зафиксировать выдвижной душ в изливе.



Технологии

Подробнее на стр. 92



Отсканируйте код – и смотрите видеоролики о технологиях



Управляйте душем простым нажатием. Вы с легкостью можете включить или выключить душ или сменить тип струи.



Ограничивает поток воды, что позволяет снизить потребление воды и энергии.



Смесь воды и воздуха – эффект мягкой струи, состоящей из множества крупных капель и не допускающей разбрызгивания.



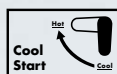
Все, что вам нужно сделать, чтобы убрать известковый налет, – это протереть силиконовые грани аэратора или форсунок.



Вода равномерно распределяется по большому душевому диску – все ваше тело окутано крупными каплями воды.



Индивидуальная рабочая зона, расположенная между раковиной и изливом. Отвечает требованиям любого уровня.



При включении смесителя в центральном положении рукоятки идет только холодная вода. Горячая добавляется по вашему желанию.

Различные типы струй

Подробнее на стр. 32



Отсканируйте код – и смотрите видеоролики о типах струй



Нежный дождь из насыщенных воздушных капель.



Мягкие потоки воды, подобно дождю, окутывают все ваше тело.



Мягкая струя, ласкающая тело.



Интенсивный поток бодрит и заряжает энергией.



Интенсивная освежающая душевая струя.



Гармоничное сочетание мягкой дождевой и динамичной струй.



Широкий мощный поток воды окутывает вас водным покрывалом.



Нежное прикосновение мягких струй.



Интенсивная струя идеально подходит для мытья волос.



Широкая струя для огромного удовольствия.



Энергичные, бодрящие массажные струи.



Мощная массажная струя действует целенаправленно, освежая тело и душу.



Насыщенные водные струи с эффектом массажа.



Точечная расслабляющая струя.



Обратите внимание: этот каталог содержит информацию лишь о некоторых изделиях Hansgrohe. Ознакомиться с полным ассортиментом вы можете на нашем сайте. **Узнайте больше о мире Hansgrohe на www.hansgrohe.ru**



Узнайте больше о наших изделиях с приложением Hansgrohe Showroom

Насладитесь интерактивным знакомством с продукцией Hansgrohe – с помощью приложения Hansgrohe Showroom для iPad.

www.hansgrohe.ru/showroom-app



Планирование с Hansgrohe@home

С помощью iPhone, iPad или смартфона на платформе android вы можете узнать, насколько хорошо будут выглядеть смесители и души Hansgrohe в вашей ванной комнате. Необходимые ссылки вы найдете на **www.hansgrohe.ru/home-app**



Как приобрести продукцию Hansgrohe

Для получения профессиональных рекомендаций и по вопросам приобретения изделий свяжитесь с нашими торговыми партнерами, специализированными розничными магазинами. Вы можете найти ближайший магазин в разделе «Где купить» на сайте **www.hansgrohe.ru/sales** или его мобильной версии по адресу **<http://m.maps.hansgrohe.ru>**



Мы сделали все возможное, чтобы производство нашего каталога не нанесло урон окружающей среде. Вы также можете внести свой вклад в дело защиты окружающей среды, если после прочтения передадите каталог другим людям или сдадите его в переработку.

Россия – Hansgrohe · 107023 Москва · Семеновская пл., 1А · БЦ «Соколиная гора» (21 этаж)
телефон +7 495 6470735 · факс +7 495 6470745 · info@hansgrohe.ru · www.hansgrohe.ru

Государства СНГ – Hansgrohe · г.Алматы · Бостандыкский район · «Микрорайон КЕРЕМЕТ»
дом № 1, часть А3 · телефон +7 727 31509-16 · факс +7 727 31509-17 · info@hansgrohe.kz · www.hansgrohe.kz

Балтийские государства – Hansgrohe · P.O. Box 1145 · D-77761 Schiltach · телефон +49 7836 51-0
факс +49 7836 51-1300 · info@hansgrohe-int.com · www.hansgrohe-int.com

